

Řepka MATIF	07.06.2021	11.06.2021	Změna	Nejnižší	Nejvyšší	Měna
srpen 2021	537,75	515,75	-22,00	515,5	547,25	EUR / t
listopad 2021	531	512	-19,00	510	540,75	EUR / t
únor 2022	520	506	-14,00	503	531,5	EUR / t
květen 2022	516,25	501	-15,25	499,5	527,5	EUR / t
srpen 2022	444	430	-14,00	430	446,5	EUR / t

NYSE Liffe Market: Paris, Clearing House:LCH.Clearnet

 zobrazit graf na: [www](#)

Sojový šrot Rotterdam	07.06.2021	11.06.2021	Změna	Nejnižší	Nejvyšší	Měna
červen 2021	476	475	-1,00	474	484	USD / t
červenec 2021	474	472	-2,00	472	481	USD / t
8.21	0	472	+472,00	472	476	USD / t
srpen 2021 - říjen 2021	0	477	+477,00	477	489	USD / t
září 2021 - říjen 2022	491	493	+2,00	491	496	USD / t

NL Soymeal HP, FOB Rotterdam

 zobrazit graf na: [www](#)

Řepkový šrot Rhine	07.06.2021	11.06.2021	Změna	Nejnižší	Nejvyšší	Měna
srpen 2021 - říjen 2021	262	259	-3,00	259	263	EUR / t
listopad 2021 - leden 2022	252	247	-5,00	247	254	EUR / t
únor 2022 - duben 2022	260	260	+0,00	248	260	EUR / t
květen 2022 - červen 2022	260	260	+0,00	248	260	EUR / t

Rapemeal, LWR Rhine

 zobrazit graf na: [www](#)

Pšenice krmná	07.06.2021	11.06.2021	Změna	Nejnižší	Nejvyšší	Měna
červenec 2021	202,75	192	-10,75	192	202,75	GBP / t
listopad 2021	177,05	176	-1,05	174	181	GBP / t
leden 2022	178,2	177,4	-0,80	177,4	181,45	GBP / t
březen 2022	179,2	178,55	-0,65	178,55	182,65	GBP / t
květen 2022	180,8	179,5	-1,30	179,5	185	GBP / t

London; LIFFE

 zobrazit graf na: [www](#)

Pšenice potravinářská	07.06.2021	11.06.2021	Změna	Nejnižší	Nejvyšší	Měna
září 2021	214,25	212	-2,25	209,5	219,5	EUR / t
prosinec 2021	213,5	212	-1,50	209,25	218,25	EUR / t
březen 2022	214,5	213,5	-1,00	210,5	218,5	EUR / t
květen 2022	214,75	214	-0,75	212,25	219	EUR / t
září 2022	201,25	201,5	+0,25	199,75	205	EUR / t

NYSE Liffe Market: Paris, Clearing House:LCH.Clearnet

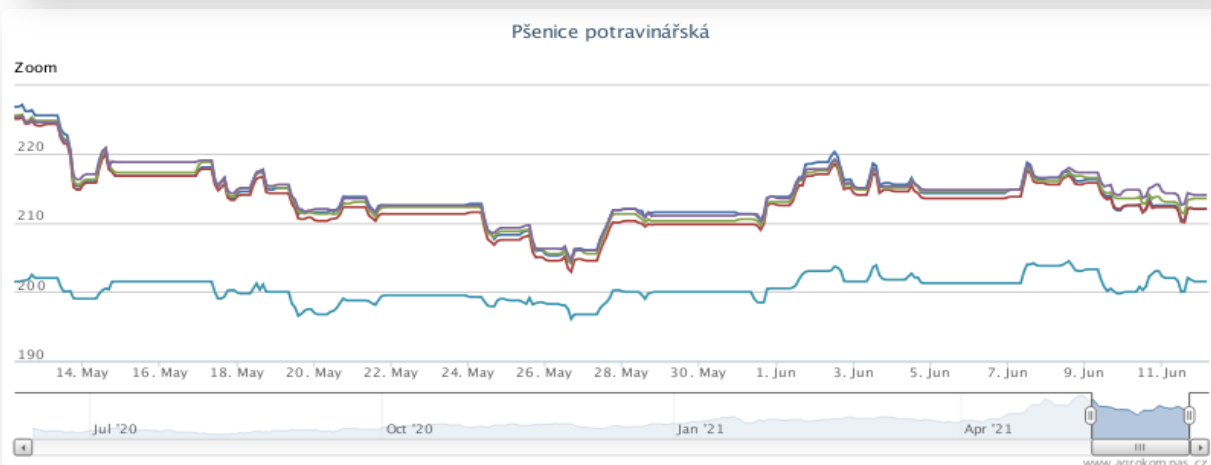
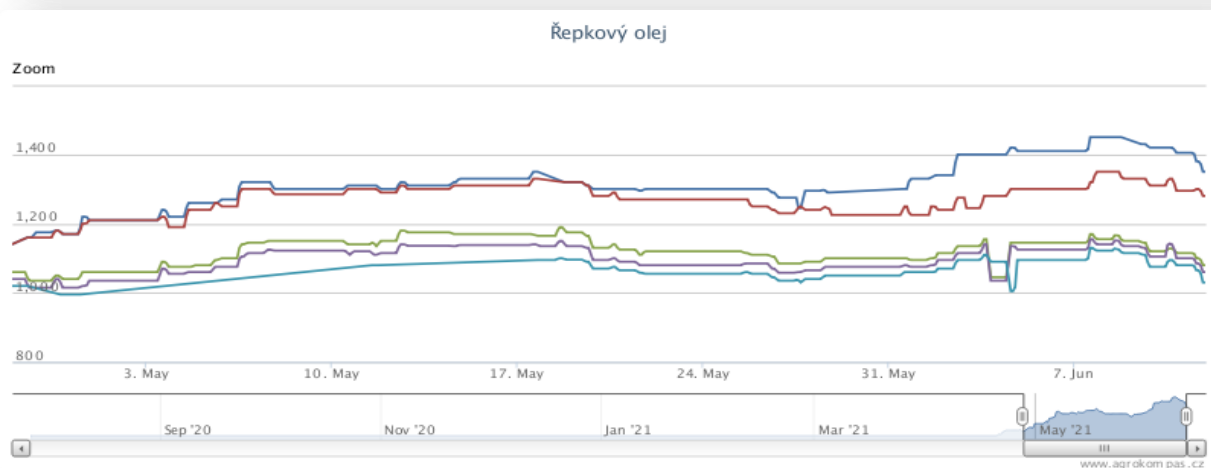
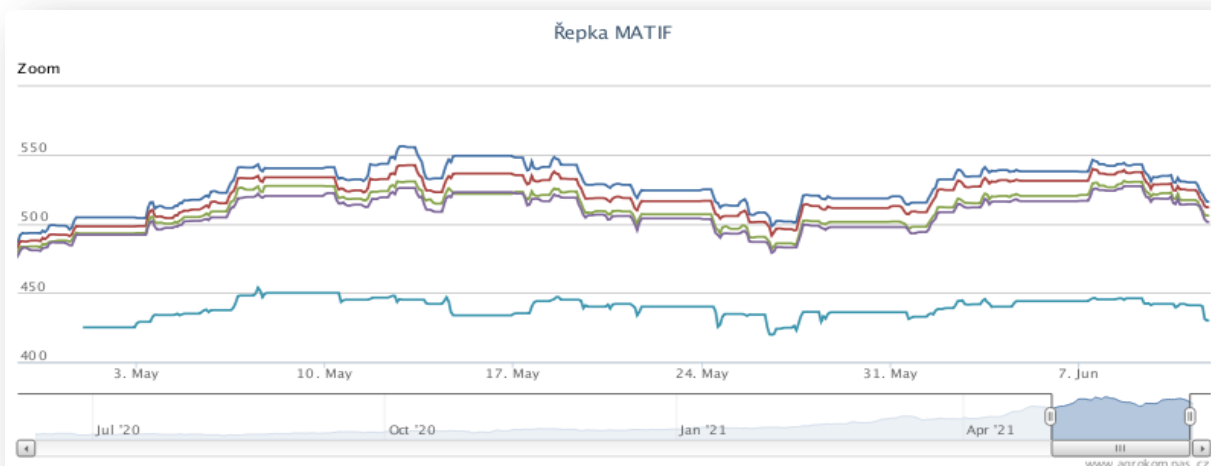
 zobrazit graf na: [www](#)

Kukuřice	07.06.2021	11.06.2021	Změna	Nejnižší	Nejvyšší	Měna
červen 2021	254	261	+7,00	254	264	EUR / t
srpen 2021	209,75	210,75	+1,00	209,5	216,25	EUR / t
listopad 2021	209	209	+0,00	209	216	EUR / t
leden 2022	211	213	+2,00	211	216	EUR / t
březen 2022	0	214,5	+214,50	213	217,25	EUR / t

NYSE Liffe Market: Paris, Clearing House:LCH.Clearnet

 zobrazit graf na: [www](#)

Ostatní	07.06.2021	11.06.2021	Změna	Nejnižší	Nejvyšší	Měna
Řepkový olej	1410	1350	-60,00	1350	1450	EUR / t
CZK/EUR	25,405	25,369	-0,04	25,27	25,44	EUR / t
CZK/USD	20,884	20,956	+0,07	20,76	21,1	EUR / t
CZK/GBP	29,561	29,561	+0,00	29,39	29,61	EUR / t
USD/EUR	1,217	1,211	-0,01	1,21	1,22	EUR / t
Ropa Brent	71,39	72,62	+1,23	71,5	72,62	USD/barel



Klíčové informace, které hýbaly cenami na trhu dostupné [zde](#)

## Průměrné ceny obilovin a olejnin

komodita	06.06.2021	30.05.2021	týd. změna	jednotka
Pšenice potravinářská	954	968	-1,4%	zl/tuna
Pšenice krmná	1 001	1 001	0,0%	zl/tuna
Žito potravinářské	741	757	-2,2%	zl/tuna
Žito krmné	787	769	2,4%	zl/tuna
Ječmen potravinářský	838	-	-	zl/tuna
Ječmen krmný	876	863	1,5%	zl/tuna
Ječmen sladovnický	965	907	6,4%	zl/tuna
Kukuřice	1 007	1 014	-0,7%	zl/tuna
Oves potravina	598	616	-2,9%	zl/tuna
Oves krmný	638	599	6,4%	zl/tuna
Tritikále krmivo	890	862	3,3%	zl/tuna
Řepka	2 198	2 133	3,0%	zl/tuna
Řepkový raf. olej	5 072	4 287	18,3%	zl/tuna
Řepkový olej sur.	5 763	5 253	9,7%	zl/tuna
Řepkový šrot	1 304	1 263	3,2%	zl/tuna

## Průměrné ceny vepřové, hovězí, drůbeží

Vepřové	06.06.2021	30.05.2021	týd. změna	jednotka
jakost S	7 380	7 509	-1,72%	zl/tuna
jakost E	7 277	7 437	-2,15%	zl/tuna
jakost U	6 920	7 128	-2,91%	zl/tuna
jakost R	6 583	6 780	-2,91%	zl/tuna
jakost O	5 786	6 018	-3,85%	zl/tuna
jakost P	5 854	5 904	-0,86%	zl/tuna
<b>S-P celkem</b>	<b>7 255</b>	<b>7 413</b>	<b>-2,14%</b>	zl/tuna

Průměrné ceny netto (bez DPH) , podle klasifikace SEUROP po porážce chlazené

Drůbeží	06.06.2021	30.05.2021	týd. změna	jednotka
kuře typ brojler	4 065	4 056	0,2%	zl/tuna
krůta (samec)	6 560	6 486	1,1%	zl/tuna
krůta (samice)	6 470	6 528	-0,9%	zl/tuna

Hovězí - 6.6.2021	živá hmotnost	chlazené po porážce
mladý býk (A)	7,95 zl/kg	15 213 zl/tuna
býk (B)	7,96 zl/kg	15 226 zl/tuna
volek (C)	- zl/kg	- zl/tuna
kráva (D)	5,81 zl/kg	12 163 zl/tuna
jalovice (E)	7,36 zl/kg	14 488 zl/tuna

Průměrné ceny netto (bez DPH) , zaplacená dodavatelům, dle klasifikace SEUROP

pozn. Kurz ČNB CZK/PLN k 31.5.2021 byl 5,645 PLN

Zdroj: Ministerstwo Rolnictwa i Rozwoju Wsi, Departament Rynków Rolnych

komodita	cena	změna za týden	změna za rok	jednotka
<b>Máslo</b>	<b>413</b>	0,3%	34,0%	EUR/100kg
<b>SMP</b>	<b>260</b>	0,6%	20,0%	EUR/100kg
<b>WMP</b>	<b>322</b>	0,7%	19,0%	EUR/100kg
<b>Cheddar</b>	<b>313</b>	0,4%	4,0%	EUR/100kg
<b>Eidam</b>	<b>326</b>	0,0%	10,0%	EUR/100kg
<b>Gouda</b>	<b>329</b>	-0,1%	8,0%	EUR/100kg
<b>Ementál</b>	<b>482</b>	-0,1%	-1,0%	EUR/100kg
<b>Sušená syrovátka</b>	<b>101</b>	0,3%	35,0%	EUR/100kg

zdroj: <https://ec.europa.eu/>

## Výhodná nabídka

Kámoš mi včera daroval flašku dobré slivovice.

Bál jsem se, že ji cestou rozbiju.

Tak jsem ji raději hned vypil.

Dobře jsem udělal!

Spadl jsem z kola 9x!!!