

Řepka MATIF	12.04.2021	16.04.2021	Změna	Nejnižší	Nejvyšší	Měna
květen 2021	510,25	510	-0,25	499,5	515,25	EUR / t
srpen 2021	453,25	479,75	+26,50	452	482	EUR / t
listopad 2021	450,25	474	+23,75	449	477	EUR / t
únor 2022	446	468	+22,00	445	472,25	EUR / t
květen 2022	443,25	465,5	+22,25	442	469,25	EUR / t

NYSE Liffe Market: Paris, Clearing House:LCH.Clearnet

 zobrazit graf na: [www](#)

Sojový šrot Rotterdam	12.04.2021	16.04.2021	Změna	Nejnižší	Nejvyšší	Měna
duben 2021	477	464	-13,00	455	477	USD / t
květen 2021	473	464	-9,00	455	473	USD / t
červen 2021	0	0	+0,00	0	0	USD / t
červenec 2021	0	0	+0,00	0	0	USD / t
srpen 2021 - říjen 2021	480	475	-5,00	468	480	USD / t

NL Soymeal HP, FOB Rotterdam

 zobrazit graf na: [www](#)

Řepkový šrot Rhine	12.04.2021	16.04.2021	Změna	Nejnižší	Nejvyšší	Měna
květen 2021	272	275	+3,00	270	275	EUR / t
květen 2021 - červenec 2021	265	273	+8,00	263	273	EUR / t
srpen 2021 - říjen 2021	225	228	+3,00	224	228	EUR / t
listopad 2021 - leden 2022	227	230	+3,00	225	230	EUR / t
únor 2022 - duben 2022	234	236	+2,00	232	236	EUR / t

Rapemeal, LWR Rhine

 zobrazit graf na: [www](#)

Pšenice krmná	12.04.2021	16.04.2021	Změna	Nejnižší	Nejvyšší	Měna
květen 2021	196	199	+3,00	194,75	202	GBP / t
červenec 2021	192,75	196,9	+4,15	192,75	196,9	GBP / t
listopad 2021	167,5	173,75	+6,25	166,75	176	GBP / t
leden 2022	169,5	175,2	+5,70	168,95	175,2	GBP / t
březen 2022	170,65	176,6	+5,95	170,1	176,6	GBP / t

London; LIFFE

 zobrazit graf na: [www](#)

Pšenice potravinářská	12.04.2021	16.04.2021	Změna	Nejnižší	Nejvyšší	Měna
květen 2021	212,5	217,75	+5,25	210,25	222,5	EUR / t
září 2021	199,75	207	+7,25	198	209,25	EUR / t
prosinec 2021	200,25	206,25	+6,00	199	208,75	EUR / t
březen 2022	201,75	207	+5,25	200	209,25	EUR / t
květen 2022	200,75	206,5	+5,75	200,25	208,25	EUR / t

NYSE Liffe Market: Paris, Clearing House:LCH.Clearnet

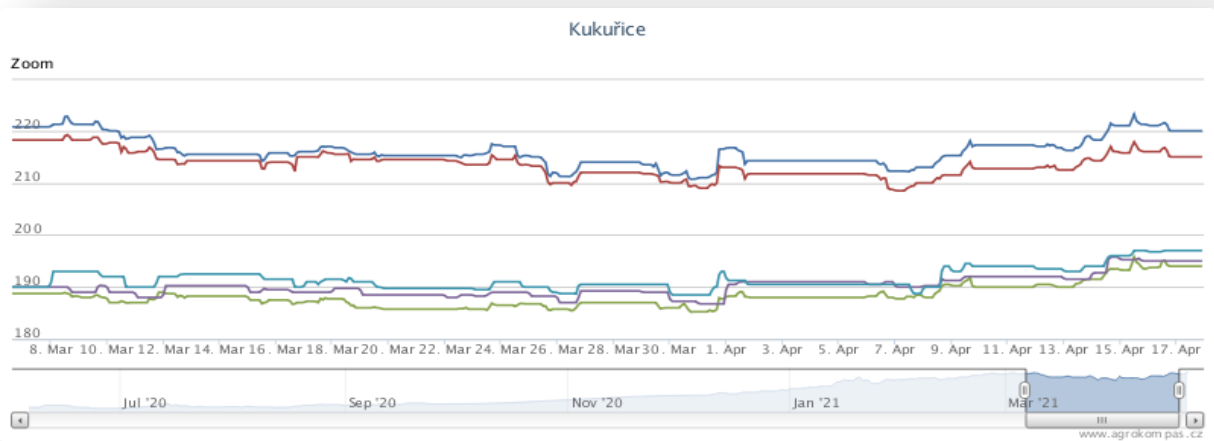
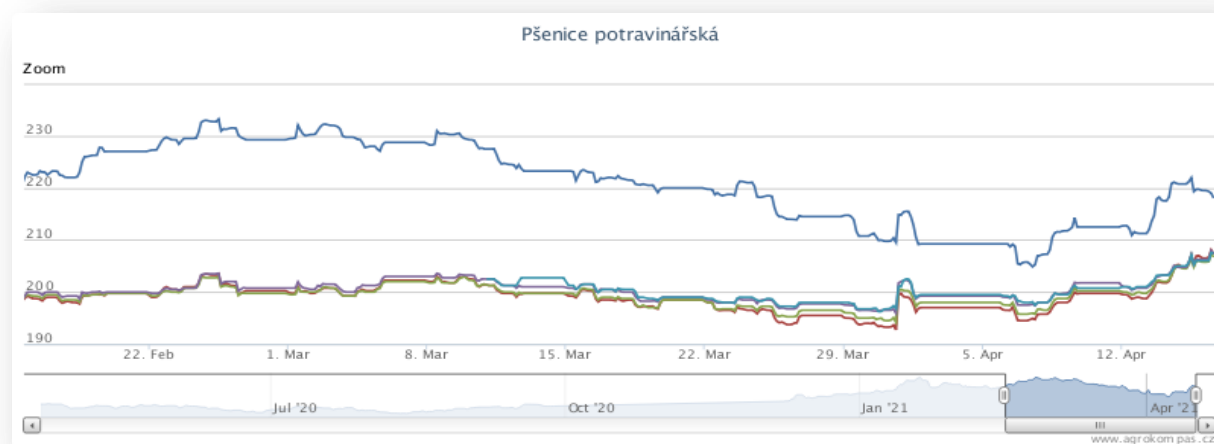
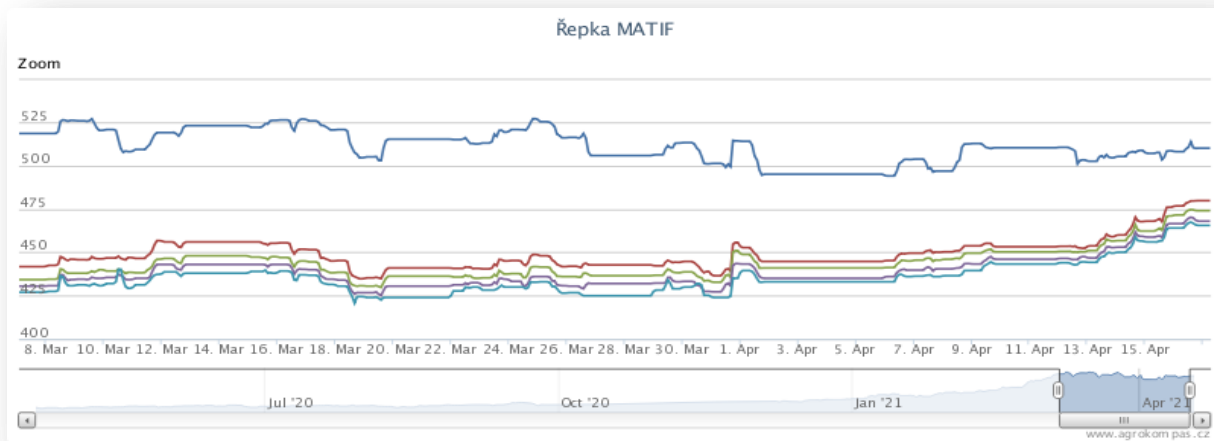
 zobrazit graf na: [www](#)

Kukuřice	12.04.2021	16.04.2021	Změna	Nejnižší	Nejvyšší	Měna
červen 2021	217,25	220	+2,75	216,25	223,5	EUR / t
srpen 2021	212,75	215	+2,25	212,5	218,25	EUR / t
listopad 2021	190	194	+4,00	190	196,5	EUR / t
leden 2022	192	195	+3,00	191,5	195,75	EUR / t
březen 2022	194	197	+3,00	193	197	EUR / t

NYSE Liffe Market: Paris, Clearing House:LCH.Clearnet

 zobrazit graf na: [www](#)

Ostatní	12.04.2021	16.04.2021	Změna	Nejnižší	Nejvyšší	Měna
Řepkový olej	1110	1120	+10,00	1110	1120	EUR / t
CZK/EUR	26,004	25,889	-0,12	25,86	26,1	EUR / t
CZK/USD	21,863	21,605	-0,26	21,59	21,97	EUR / t
CZK/GBP	29,957	29,882	-0,07	29,68	30,16	EUR / t
USD/EUR	1,189	1,198	+0,01	1,19	1,2	EUR / t
Ropa Brent	63,05	66,84	+3,79	63,05	66,84	USD/barel



[Novinky o dění na trhu dostupné zde](#)

Průměrné ceny obilovin a olejnin

komodita	11.04.2021	04.04.2021	týd. změna	jednotka
Pšenice potravinářská	944	952	-0,8%	zl/tuna
Pšenice krmná	990	996	-0,6%	zl/tuna
Žito potravinářské	718	715	0,4%	zl/tuna
Žito krmné	729	720	1,2%	zl/tuna
Ječmen potravinářský	787	807	-2,5%	zl/tuna
Ječmen krmný	849	847	0,3%	zl/tuna
Ječmen sladovnický	-	893	-	zl/tuna
Kukuřice	920	893	2,9%	zl/tuna
Oves potravina	669	654	2,3%	zl/tuna
Oves krmný	618	641	-3,6%	zl/tuna
Tritikále krmivo	835	842	-0,9%	zl/tuna
Řepka	2 243	2 062	8,8%	zl/tuna
Řepkový raf. olej	4 093	4 097	-0,1%	zl/tuna
Řepkový šrot	1 223	1 276	-4,2%	zl/tuna
Řepkové výlišky	1 416	-	-	zl/tuna

Průměrné ceny vepřové, hovězí, drůbeží

Vepřové	11.04.2021	04.04.2021	týd. změna	jednotka
jakost S	7 018	7 024	-0,09%	zl/tuna
jakost E	6 940	6 946	-0,09%	zl/tuna
jakost U	6 600	6 600	0,00%	zl/tuna
jakost R	6 219	6 224	0,08%	zl/tuna
jakost O	5 335	5 523	-3,39%	zl/tuna
jakost P	5 103	5 046	1,13%	zl/tuna
S-P celkem	6 914	6 917	-0,05%	zl/tuna

Průměrné ceny netto (bez DPH) , podle klasifikace SEUROP po porážce chlazené

Drůbeží	11.04.2021	04.04.2021	týd. změna	jednotka
kuře typ brojler	3 743	3 720	0,4%	zl/tuna
krůta (samec)	5 664	5 614	0,9%	zl/tuna
krůta (samice)	5 748	5 681	1,2%	zl/tuna

Hovězí - 11.4.2021	živá hmotnost	chlazené po porážce
mladý býk (A)	7,55 zl/kg	14 446 zl/tuna
býk (B)	7,45 zl/kg	14 253 zl/tuna
volek (C)	- zl/kg	- zl/tuna
kráva (D)	5,5 zl/kg	11 529 zl/tuna
jalovice (E)	7,25 zl/kg	14 278 zl/tuna

Průměrné ceny netto (bez DPH) , zaplacená dodavatelům, dle klasifikace SEUROP

pozn. Kurz ČNB CZK/PLN k 15.3.2021 byl 5,672 PLN

Zdroj: Ministerstwo Rolnictwa i Rozwoju Wsi, Departament Rynków Rolnych

komodita	cena	změna za týden	změna za rok	jednotka
Máslo	401	0,2%	34,0%	EUR/100kg
SMP	247	0,7%	26,0%	EUR/100kg
WMP	316	-1,0%	18,0%	EUR/100kg
Cheddar	308	0,2%	3,0%	EUR/100kg
Eidam	316	-0,4%	0,0%	EUR/100kg
Gouda	317	0,3%	-3,0%	EUR/100kg
Ementál	485	0,3%	-4,0%	EUR/100kg
Sušená syrovátka	97	-1,2%	32,0%	EUR/100kg

zdroj: <https://ec.europa.eu/>

Na závěr:

Starý farmář vlastní velkou farmu, měl tam pěkný rybníček, piknikové stolky, hřiště. Jednoho večera se rozhodl jít k tomuto rybníčku, jen se podívat. A najednou, jak se k němu blížil zaslechl bujaré hlasy a smích. Došel k rybníku a viděl skupinku mladých žen, jak se tam koupou nahé. Dal jim lehce najevo svou přítomnost a všechny holky začaly vřískat a ustoupily do hlubší části rybníka. A jedna na něho volala:

„My nevylezeme, my nevylezeme ven dokud neodejdete.“

A starý farmář odpověděl: „Já jsem sem nepřišel, abych se díval jak plavete nebo abych vás z vody vyháněl. Já jsem přišel pouze nakrmit své krokodýly.“