

Řepka MATIF	05.04.2021	09.04.2021	Změna	Nejnižší	Nejvyšší	Měna
květen 2021	495	510,25	+15,25	494	512,75	EUR / t
srpen 2021	444,75	453,25	+8,50	444,75	455,75	EUR / t
listopad 2021	441	450,25	+9,25	441	452,75	EUR / t
únor 2022	435	446	+11,00	435	448	EUR / t
květen 2022	433	443,25	+10,25	433	445	EUR / t

NYSE Liffe Market: Paris, Clearing House:LCH.Clearnet

 zobrazit graf na: [www](#)

Sojový šrot Rotterdam	05.04.2021	09.04.2021	Změna	Nejnižší	Nejvyšší	Měna
duben 2021	495	477	-18,00	473	498	USD / t
květen 2021	495	473	-22,00	473	495	USD / t
červen 2021 - červenec 2021	495	474	-21,00	474	495	USD / t
srpen 2021 - říjen 2021	495	480	-15,00	480	495	USD / t
listopad 2021 - leden 2022	494	489	-5,00	489	495	USD / t

NL Soymeal HP, FOB Rotterdam

 zobrazit graf na: [www](#)

Řepkový šrot Rhine	05.04.2021	09.04.2021	Změna	Nejnižší	Nejvyšší	Měna
květen 2021	275	272	-3,00	272	275	EUR / t
květen 2021 - červenec 2021	267	265	-2,00	265	267	EUR / t
srpen 2021 - říjen 2021	230	225	-5,00	225	230	EUR / t
listopad 2021 - leden 2022	230	227	-3,00	226	230	EUR / t
únor 2022 - duben 2022	236	234	-2,00	229	236	EUR / t

Rapemeal, LWR Rhine

 zobrazit graf na: [www](#)

Pšenice krmná	05.04.2021	09.04.2021	Změna	Nejnižší	Nejvyšší	Měna
květen 2021	190,35	196	+5,65	188,25	198	GBP / t
červenec 2021	188,05	191,75	+3,70	187,2	191,75	GBP / t
listopad 2021	163,25	167,5	+4,25	162,5	169,5	GBP / t
leden 2022	165,55	168,6	+3,05	165,2	168,6	GBP / t
březen 2022	166,9	169,95	+3,05	166,45	169,95	GBP / t

London; LIFFE

 zobrazit graf na: [www](#)

Pšenice potravinářská	05.04.2021	09.04.2021	Změna	Nejnižší	Nejvyšší	Měna
květen 2021	209,25	212,5	+3,25	204,25	215	EUR / t
září 2021	197	199,75	+2,75	194	200,75	EUR / t
prosinec 2021	198	200,25	+2,25	195,25	201,75	EUR / t
březen 2022	199,25	201,75	+2,50	197	202,75	EUR / t
květen 2022	199,5	200,75	+1,25	196,5	202	EUR / t

NYSE Liffe Market: Paris, Clearing House:LCH.Clearnet

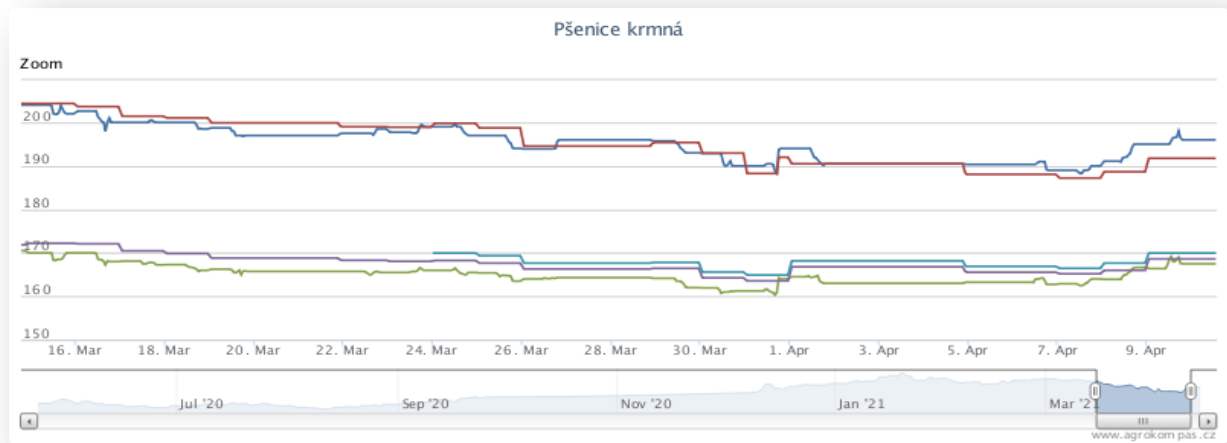
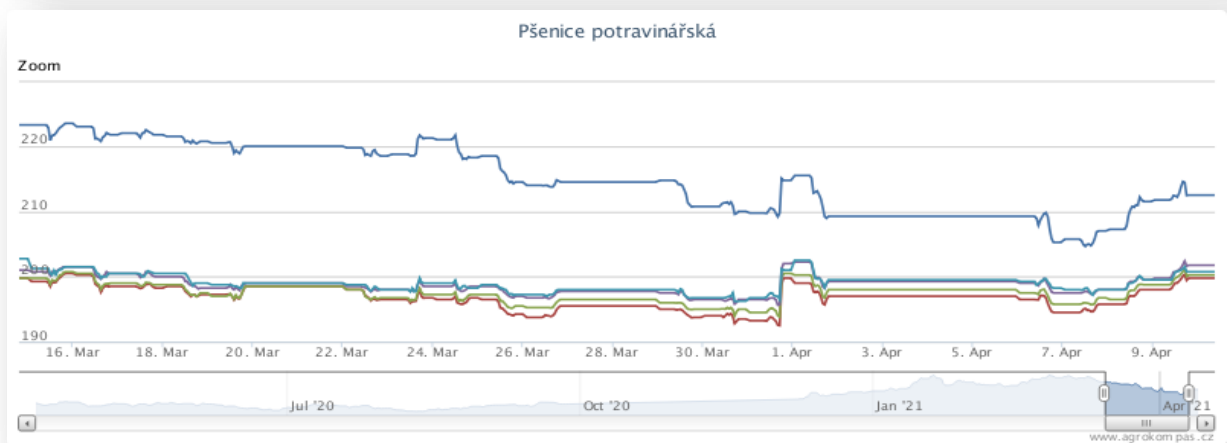
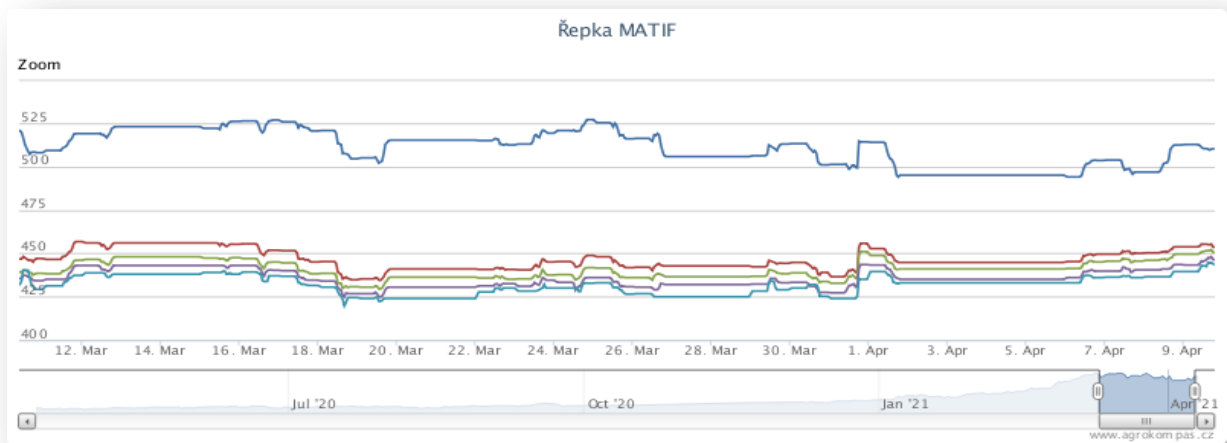
 zobrazit graf na: [www](#)

Kukuřice	05.04.2021	09.04.2021	Změna	Nejnižší	Nejvyšší	Měna
červen 2021	214,25	217,25	+3,00	211,75	218,75	EUR / t
srpen 2021	211,75	212,75	+1,00	208,5	214,75	EUR / t
listopad 2021	188	190	+2,00	187,75	192,25	EUR / t
leden 2022	191	192	+1,00	190	192	EUR / t
březen 2022	190,5	194	+3,50	188,75	194,5	EUR / t

NYSE Liffe Market: Paris, Clearing House:LCH.Clearnet

 zobrazit graf na: [www](#)

Ostatní	05.04.2021	09.04.2021	Změna	Nejnižší	Nejvyšší	Měna
Řepkový olej	1080	1110	+30,00	1080	1110	EUR / t
CZK/EUR	26,055	25,993	-0,06	25,79	26,09	EUR / t
CZK/USD	22,165	21,85	-0,31	21,65	22,21	EUR / t
CZK/GBP	30,643	29,948	-0,70	29,72	30,75	EUR / t
USD/EUR	1,176	1,19	+0,01	1,17	1,19	EUR / t
Ropa Brent	64,65	63,05	-1,60	62,3	64,65	USD/barel



[Novinky o dění na trhu dostupné zde](#)

POLSKO: Průměrné ceny obilovin a olejnin

komodita	04.04.2021	28.03.2021	týd. změna	jednotka
Pšenice potravinářská	952	954	-0,2%	zl/tuna
Pšenice krmná	996	972	2,5%	zl/tuna
Žito potravinářské	715	718	-5,0%	zl/tuna
Žito krmné	720	725	-0,7%	zl/tuna
Ječmen potravinářský	807	777	3,8%	zl/tuna
Ječmen krmný	847	839	0,9%	zl/tuna
Ječmen sladovnický	893	845	5,6%	zl/tuna
Kukuřice	893	894	0,0%	zl/tuna
Oves potravina	654	663	-1,3%	zl/tuna
Oves krmný	641	645	-0,7%	zl/tuna
Tritikále krmivo	842	841	0,1%	zl/tuna
Řepka	2062	2127	-3,1%	zl/tuna
Řepkový raf. olej	4097	4193	-2,3%	zl/tuna
Řepkový šrot	1276	1267	0,7%	zl/tuna
Řepkové výlisky	-	-	-	zl/tuna

pozn. Kurz ČNB CZK/PLN k 15.3.2021 byl 5,672 PLN

Zdroj: Ministerstwo Rolnictwa i Rozwoju Wsi, Departament Rynków Rolnych

Vnitřní trh EU, Ceny mléčných výrobků

13. týden (končí 4.4.2021)

komodita	cena	změna za týden	změna za rok	jednotka
Máslo	400	2,9%	23,0%	EUR/100kg
SMP	246	0,1%	17,0%	EUR/100kg
WMP	319	0,7%	16,0%	EUR/100kg
Cheddar	308	0,0%	1,0%	EUR/100kg
Eidam	318	0,5%	-1,0%	EUR/100kg
Gouda	316	0,1%	-2,0%	EUR/100kg
Ementál	484	-0,5%	-6,0%	EUR/100kg
Sušená syrovátka	98	5,0%	32,0%	EUR/100kg

zdroj: <https://ec.europa.eu/>

Otázka na závěr:

Také už jste nebyli na pivu celé 4 ministry zdravotnictví?