

Řepka MATIF	15.2.2021	19.2.2021	Změna	Nejnižší	Nejvyšší	Měna
květen 2021	448,75	461	+12,25	448,75	462,25	EUR / t
srpen 2021	414,5	418,75	+4,25	414,5	421,5	EUR / t
listopad 2021	411	412,5	+1,50	409	417	EUR / t
únor 2022	409	409,75	+0,75	406,5	412,25	EUR / t
květen 2022	407	407,25	+0,25	404,25	410	EUR / t

NYSE Liffe Market: Paris, Clearing House:LCH.Clearnet

 zobrazit graf na: [www](#)

Sojový šrot Rotterdam	15.2.2021	19.2.2021	Změna	Nejnižší	Nejvyšší	Měna
březen 2021	560	553	-7,00	553	560	USD / t
duben 2021	532	526	-6,00	526	532	USD / t
květen 2021	525	519	-6,00	519	525	USD / t
červen 2021 - červenec 2021	516	510	-6,00	510	516	USD / t
srpen 2021 - říjen 2021	501	496	-5,00	496	501	USD / t

NL Soymeal HP, FOB Rotterdam

 zobrazit graf na: [www](#)

Řepkový šrot Rhine	15.2.2021	19.2.2021	Změna	Nejnižší	Nejvyšší	Měna
březen 2021	0	308	+308,00	306	308	EUR / t
duben 2021	250	302	+52,00	299	302	EUR / t
květen 2021 - červenec 2021	275	277	+2,00	275	277	EUR / t
srpen 2021 - říjen 2021	228	232	+4,00	228	232	EUR / t
listopad 2021 - leden 2022	229	231	+2,00	228	231	EUR / t

Rapemeal, LWR Rhine

 zobrazit graf na: [www](#)

Pšenice krmná	15.2.2021	19.2.2021	Změna	Nejnižší	Nejvyšší	Měna
březen 2021	200,5	204,25	+3,75	200,5	205	GBP / t
květen 2021	200,5	205	+4,50	200	206,5	GBP / t
červenec 2021	201,45	204,85	+3,40	201,45	204,85	GBP / t
listopad 2021	166,1	169,75	+3,65	166	170	GBP / t
leden 2022	168,6	171,4	+2,80	168,6	171,4	GBP / t

London; LIFFE

 zobrazit graf na: [www](#)

Pšenice potravinářská	15.2.2021	19.2.2021	Změna	Nejnižší	Nejvyšší	Měna
březen 2021	223,75	238,5	+14,75	223,75	242,25	EUR / t
květen 2021	218,25	227	+8,75	218,25	228,75	EUR / t
září 2021	197,25	199,75	+2,50	196,75	200	EUR / t
prosinec 2021	197,75	199,75	+2,00	197,25	200	EUR / t
březen 2022	199	200	+1,00	198	200,5	EUR / t

NYSE Liffe Market: Paris, Clearing House:LCH.Clearnet

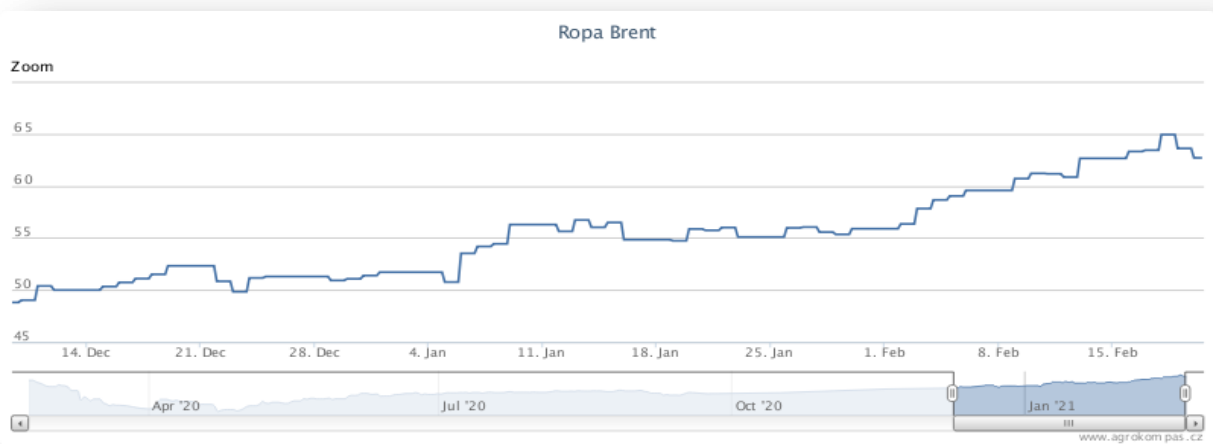
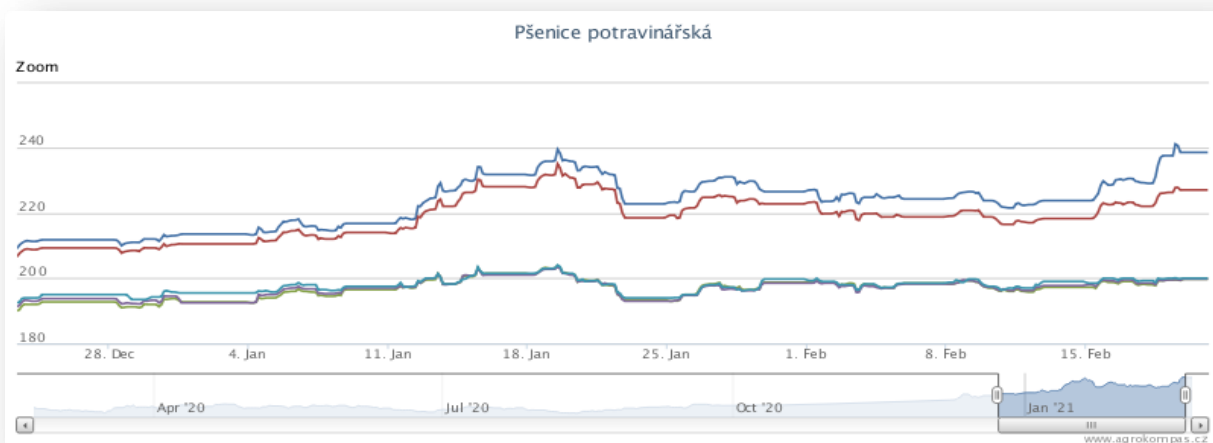
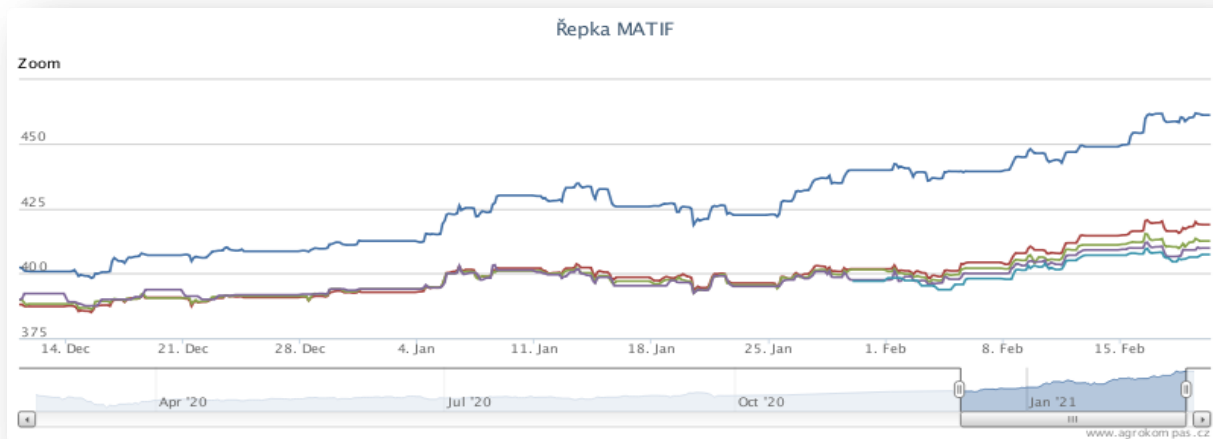
 zobrazit graf na: [www](#)

Kukuřice	15.2.2021	19.2.2021	Změna	Nejnižší	Nejvyšší	Měna
březen 2021	218,75	228	+9,25	218,75	228,75	EUR / t
červen 2021	213,5	218	+4,50	213,25	219	EUR / t
srpen 2021	212,25	214,75	+2,50	211	215,75	EUR / t
listopad 2021	185	186,5	+1,50	184,75	186,75	EUR / t
leden 2022	185	188	+3,00	185	188	EUR / t

NYSE Liffe Market: Paris, Clearing House:LCH.Clearnet

 zobrazit graf na: [www](#)

Ostatní	15.2.2021	19.2.2021	Změna	Nejnižší	Nejvyšší	Měna
Řepkový olej	1025	1065	+40,00	1025	1075	EUR / t
CZK/EUR	25,729	25,87	+0,14	25,64	25,93	EUR / t
CZK/USD	21,223	21,35	+0,13	21,11	21,5	EUR / t
CZK/GBP	29,404	29,92	+0,52	29,4	29,96	EUR / t
USD/EUR	1,212	1,212	+0,00	1,2	1,22	EUR / t
Ropa Brent	62,65	62,7	+0,05	62,65	64,93	USD/barel



## POLSKO: Průměrné ceny obilovin a olejnin

komodita	14.2.2021	7.2.2021	týd. změna	jednotka
Pšenice potravinářská	936	926	1,0%	zl/tuna
Pšenice krmná	935	927	0,8%	zl/tuna
Žito potravinářské	664	658	0,9%	zl/tuna
Žito krmné	690	679	1,7%	zl/tuna
Ječmen potravinářský	-	744	-	zl/tuna
Ječmen krmný	765	760	0,7%	zl/tuna
Ječmen sladovnický	761	784	-2,9%	zl/tuna
Kukuřice (krmná - mokra)	-	-	-	zl/tuna
Kukuřice	873	842	3,7%	zl/tuna
Oves potravina	-	612	-	zl/tuna
Oves krmný	596	608	-2,0%	zl/tuna
Tritikále krmivo	796	781	2,0%	zl/tuna
Řepka	1892	1871	1,1%	zl/tuna
Řepkový raf. olej	3985	3984	0,0%	zl/tuna
Řepkový šrot	1194	1195	-0,1%	zl/tuna
Řepkové výlisky	-	-	-	zl/tuna

pozn. Kurz ČNB CZK/PLN k 4.1.2021 byl 5,748 PLN

Zdroj: Ministerstwo Rolnictwa i Rozwoju Wsi, Departament Rynków Rolnych

## Vnitřní trh EU, Ceny mléčných výrobků

6. týden (končí 14.2.2021)

komodita	cena	změna za týden	změna za rok	jednotka
Máslo	355	0,0%	-2,0%	EUR/100kg
SMP	236	0,5%	-9,0%	EUR/100kg
WMP	287	0,3%	-6,0%	EUR/100kg
Cheddar	307	-0,4%	1,0%	EUR/100kg
Eidam	311	0,3%	-5,0%	EUR/100kg
Gouda	317	0,1%	-4,0%	EUR/100kg
Ementál	483	-0,7%	1,0%	EUR/100kg
Sušená syrovátka	88	2,5%	7,0%	EUR/100kg

zdroj: <https://ec.europa.eu/>

